Anlage 14.7

Grundriss Ebene 0-0

Schnitt liegt nicht in einer Ebene

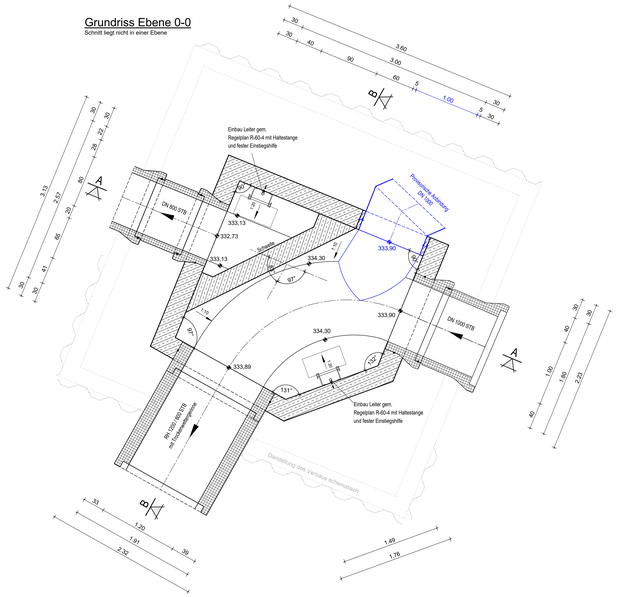

Grundriss Ebene 1-1

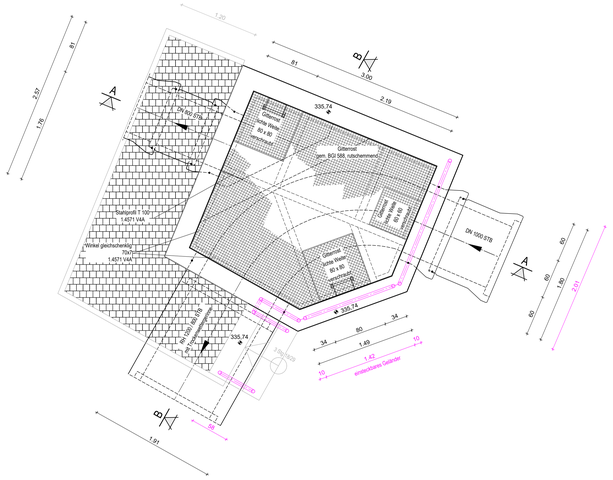

Schnitt A - A

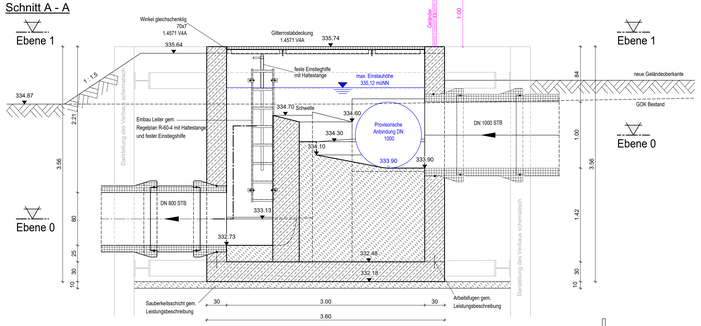

Schnitt B - B

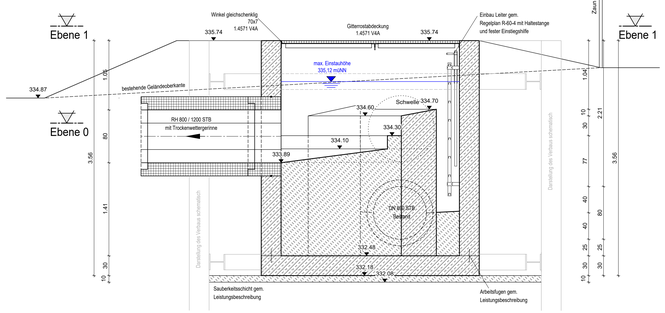

Stadtentwässerung und Umweltanalytik Nürnberg		Adolf-Braun-Straße 33 90429 Nürnberg sun@stadt.nuernberg.de www.sun.nuernberg.de
Abwasserüberleitung Heroldsberg		Projektbezeichnung: V 320.0 Status / Plan Nr. / Änd.Nr.
		Maßstab: 1:25
Bauwerksplan Trennbauwerk; Grundriss Ebene 1, 2; Schnitt A, B		Projektnummer: 95400.038
Konstruktion: Herr Schaffer		Nürnberg, den Stadtentwässerung und Umweltanalytik Nürnberg Werkbereich Stadtentwässerung Abwasserableitung Kanalbau i.A.
Planung: Herr Kraus, 0911 / 231-7196, thomas.kraus@stadt.nuernberg.de		
Bauleitung: Herr Pfeifer, 0911 / 231-8879, rico.pfeifer@stadt.nuernberg.de		
Kanalakte / Vorgabekarte Akte Betriebsanleitung / Betriebsanleitung	Kanalakte / Vorgabekarte	
H/B = 450 / 1550 (0.70m²) Heroldsberg	Plotdatum: 23.07.2020	Altplan 2018

VORABZUG